

# Alternative à TournamentTV

## Prérequis

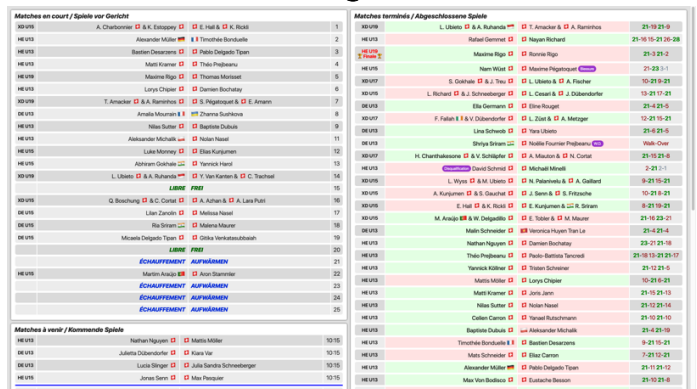
L'ordinateur sur lequel marche TournamentPlanner (logiciel de gestion du tournoi) doit être connecté à un des WiFi de l'ACGB (par exemple « ACGB Tournament »).

## Aperçus

### Affichage carte

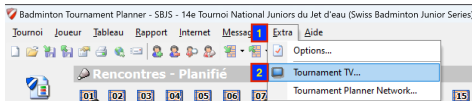


### Affichage listes

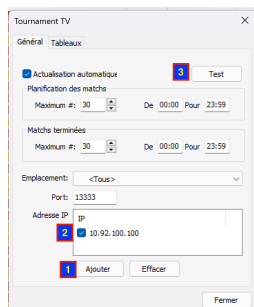


## Configuration de Tournament Planner pour la diffusion des données

Cette étape est la même que pour l'outil d'affichage des terrains « MinelliScoring » et n'a donc à être faite qu'une seule fois pour les deux solutions.



Allez dans le menu « Extra » du tournoi, puis  
« Tournament TV... »




Dans la fenêtre qui s'ouvre, appuyez sur  
« Ajouter » en bas, puis rentrez l'adresse IP  
suivante « 10.92.100.100 ». Enfin, appuyez sur le  
bouton test en haut à droite et vous pouvez fermer  
la fenêtre si vous avez fini de connecter  
« Tournament Planner » à la solution.

## Affichage sans fil sur TV

Directement depuis une TV (ACGB-TV-OI seulement) ou via des périphériques Google TV directement connectés aux TVs et Beamers.

## Ouverture de l'application



Selon la version de GoogleTV, l'icône peut être située à différents endroits sur l'écran principal (touche « home » avec symbole maison) : soit dans la catégorie « Applications favorites » de l'accueil, soit dans l'onglet « Applications ». Cherchez l'icône nommée « MinelliTV » (icône avec bas vert).


## Commandes



Situation	Touche	Appui	Action
Depuis tous les affichages	1 (Haut)	Court	Agrandis la taille du texte
	3 (Bas)	Court	Réduis la taille du texte
	2 (Haut)	Prolongé	Change le type d'affichage
	4 (Bas)	Prolongé	(Affichage carte ou listes)
	5 (Centre)	Court	Affiche / Cache les drapeaux
Affichage carte	5 (Centre)	Prolongé	Rafraîchis la page (en cas de problème)
	2 (Droite)	Court	Retourne la carte
Affichage listes	4 (Gauche)	Court	(Inversion de la position du terrain I)
	2 (Droite)	Court	Change l'emplacement de chaque liste
	4 (Gauche)	Court	
	6 (Retour)	Court	Affiche / Cache les courts sans match

## Configuration des courts

Depuis un ordinateur connecté au WiFi ACGB (par exemple le même que celui de gestion du tournoi), se rendre à l'adresse suivante : <http://10.92.100.100/settings>



## Explication des boutons

Commandes globales (« Global settings » en haut)

Flip map	Retourne la carte à part pour les TV qui ont défini cela via la télécommande (Inversion de la position du terrain I)
Reset settings and data	Efface toutes les données de l’affichage et remets tous les courts en mode normal

Commandes de court

Normal	Affiche le terrain normalement. S’il n’y a pas de match dessus, cela affiche le terrain comme étant « Libre / Frei »
Training	Quand il n’y a pas de match sur le terrain, affiche celui-ci comme étant un terrain dédié à l’échauffement
Disabled	Grise le court et n’affiche plus le numéro
Removed	Efface le court de l’interface (exemple le terrain IO)

## Affichage des courts en LiveStream

Une icône permet d’indiquer aux joueurs quels sont les courts retransmis en direct sur internet. L’icône s’affiche automatiquement quand un court contient l’un des termes suivants dans son nom : youtube, yt, twitch.

## Affichage des scores sur les courts avec scoring TV

L’affichage du score des quatre courts centraux est automatique lorsque le scoring est géré par le système MinelliScoring.